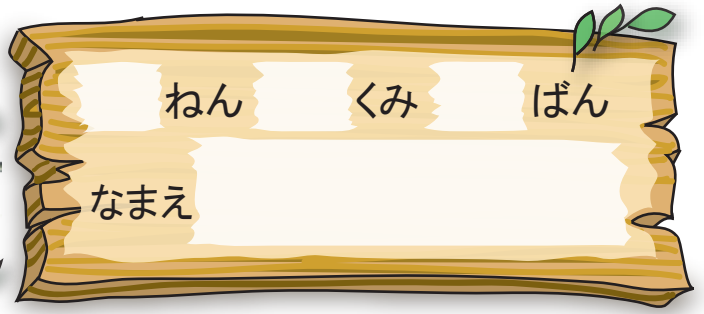




なかまづくりとかず

5までのかず①



おなじ かずだけ ○に いろを めりましょう。

		<input checked="" type="radio"/>	<input checked="" type="radio"/>	<input checked="" type="radio"/>	<input type="radio"/>	<input type="radio"/>
		<input type="radio"/>	<input type="radio"/>	<input type="radio"/>	<input type="radio"/>	<input type="radio"/>

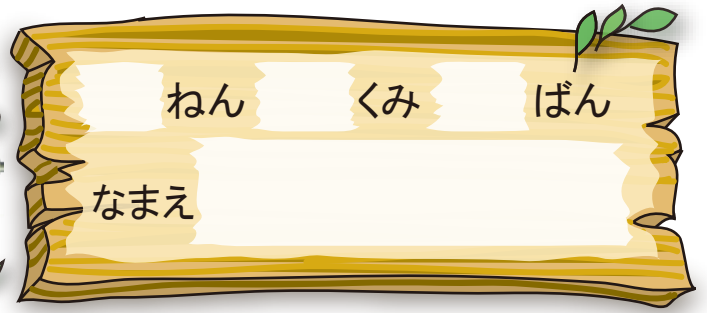
		<input checked="" type="radio"/>	<input checked="" type="radio"/>	<input type="radio"/>	<input type="radio"/>	<input type="radio"/>
		<input type="radio"/>	<input type="radio"/>	<input type="radio"/>	<input type="radio"/>	<input type="radio"/>

		<input checked="" type="radio"/>	<input checked="" type="radio"/>	<input checked="" type="radio"/>	<input checked="" type="radio"/>	<input type="radio"/>
		<input type="radio"/>	<input type="radio"/>	<input type="radio"/>	<input type="radio"/>	<input type="radio"/>

		<input checked="" type="radio"/>	<input checked="" type="radio"/>	<input checked="" type="radio"/>	<input type="radio"/>	<input type="radio"/>
		<input type="radio"/>	<input type="radio"/>	<input type="radio"/>	<input type="radio"/>	<input type="radio"/>

		<input checked="" type="radio"/>	<input checked="" type="radio"/>	<input checked="" type="radio"/>	<input type="radio"/>	<input type="radio"/>
		<input type="radio"/>	<input type="radio"/>	<input type="radio"/>	<input type="radio"/>	<input type="radio"/>






🌻 すうじを かきましょう。

いち	に	さん	し	ご

🌻 おなじ かずを せんで むすびましょう。

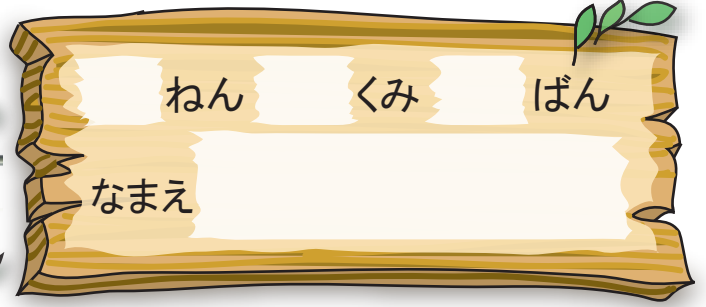
し		2
に		1
いち		4






なかまづくりとかず

10までのかず①



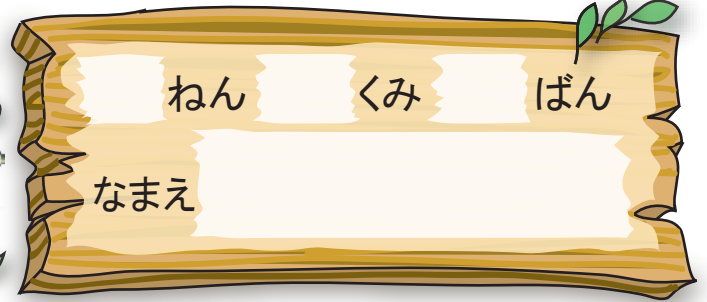
おなじ かずだけ ○に いろを ぬりましょう。





なかまづくりとかず

10までのかず②



すうじを かきましよう。

ろく	しち	はち	く	じゅう

おなじ かずを せんで むすびましよう。

しち		7
はち		6
ろく		8

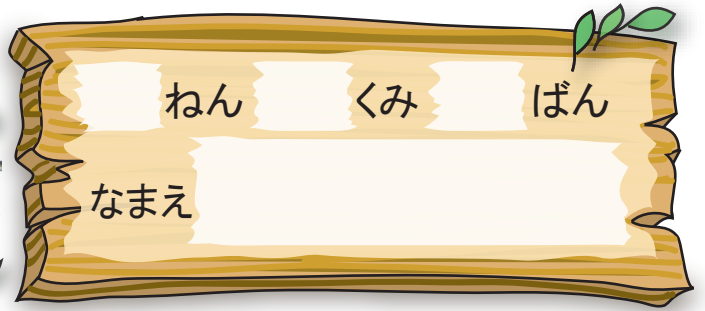
Note: Red lines connect 'しち' to the 6-dot box, 'はち' to the 7-dot box, and 'ろく' to the 8-dot box.






なかまづくりとかず

10までのかず③



♥ えの かずだけ ○に いろを ぬりましょう。
□に すうじを かきましょう。



にんじん

Counting grid for carrots: 8 red circles in the first row, 5 red circles and 2 dashed circles in the second row. An arrow points to a box containing the number 8.

りんご

Counting grid for apples: 5 red circles in the first row, 2 red circles and 3 dashed circles in the second row. An arrow points to a box containing the number 7.

さかな


Counting grid for fish: 5 red circles in the first row, 5 red circles and 1 dashed circle in the second row. An arrow points to a box containing the number 9.

いぬ

Counting grid for dogs: 5 red circles in the first row, 1 red circle and 4 dashed circles in the second row. An arrow points to a box containing the number 6.

ちゅうりっぷのはち


Counting grid for tulips: 5 red circles in the first row, 5 red circles in the second row. An arrow points to a box containing the number 10.





なかまづくりとかず

10までのかず④



ねん くみ ばん

なまえ

かすを に すうじで かきましょう。

1

3

2

5

3

8

4

10

5

7

6

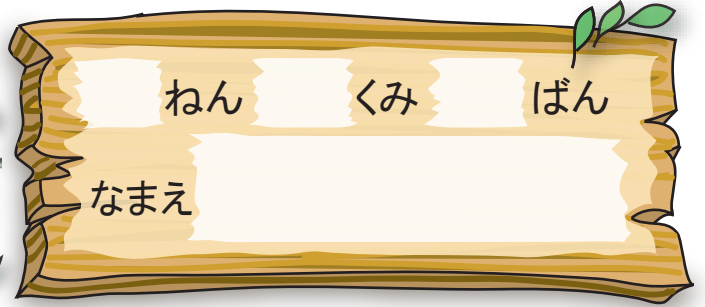
6






なかまづくりとかず

10までのかず⑤

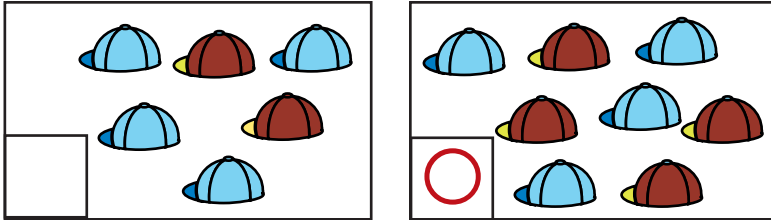


どちらが おおいかな。
 おおいほうの □に まるを つけましょう。

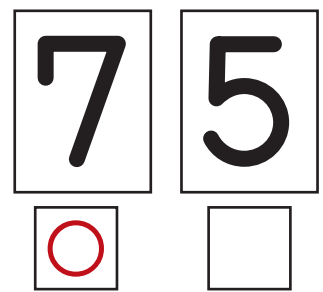
①



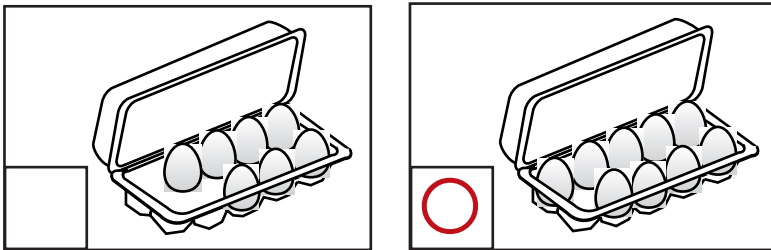
②



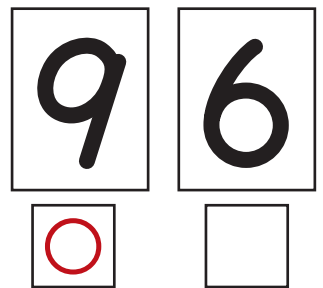
⑤




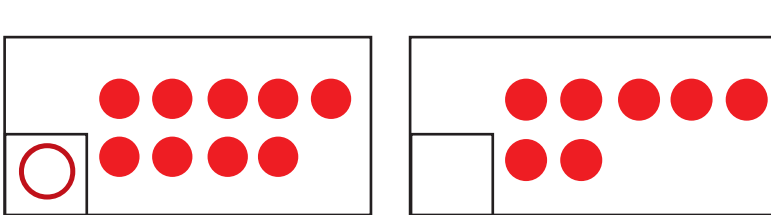
③



⑥



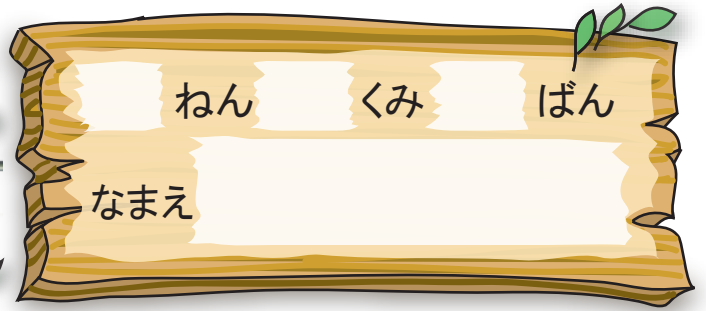
④






なかまづくりとかず

じゅんばん①



すうじを じゅんばんに かきましょう。


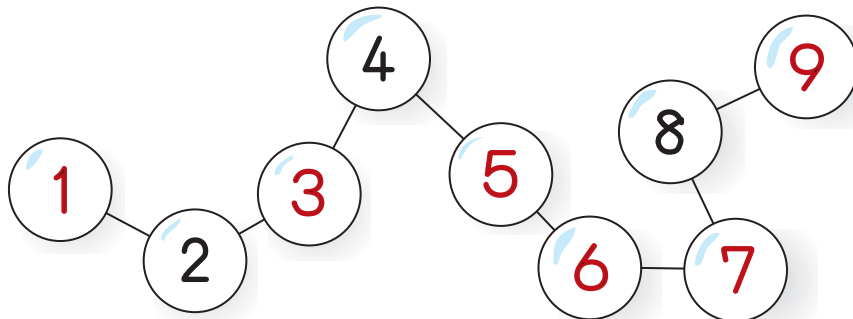
①



②



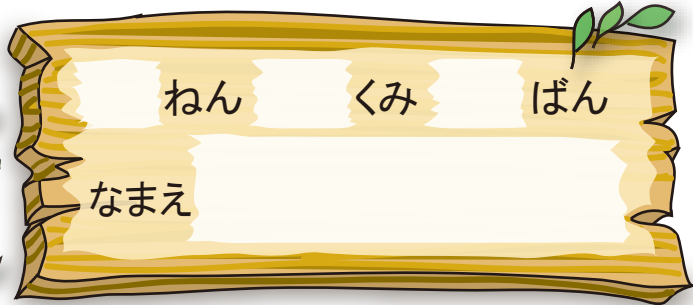
③





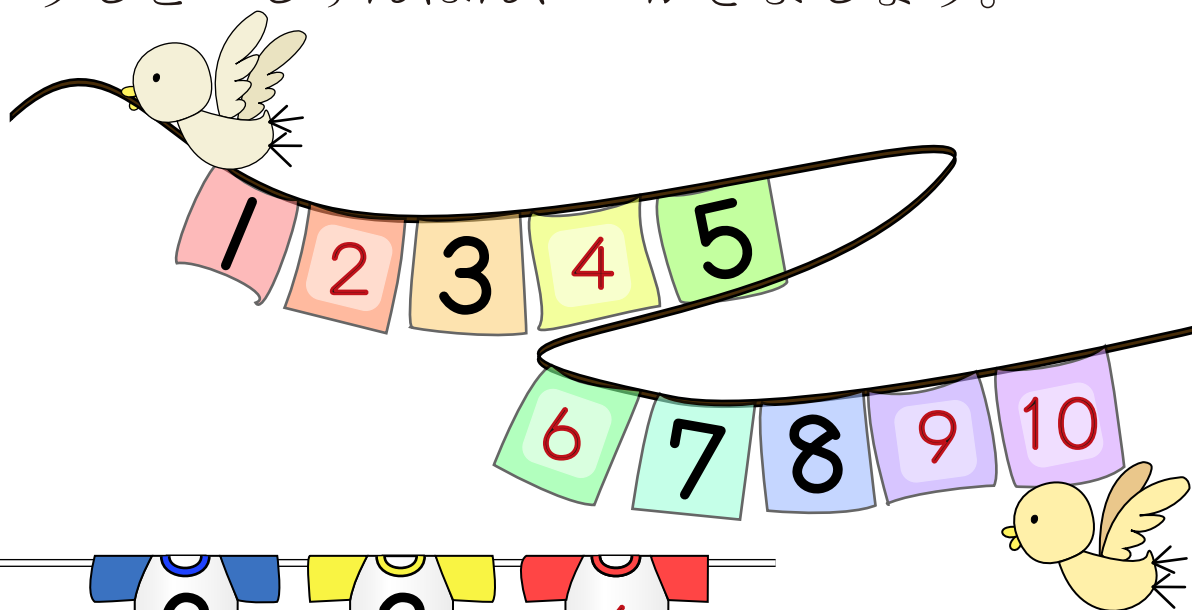
なかまづくりとかず

じゅんばん②



すうじを じゅんばんに かきましょう。

1



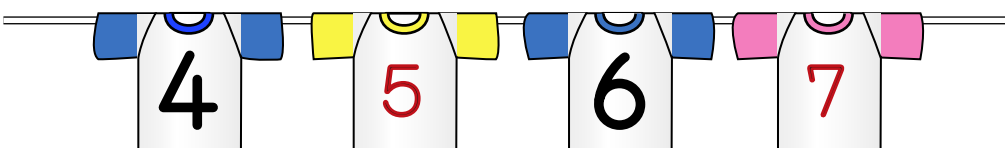
2



3




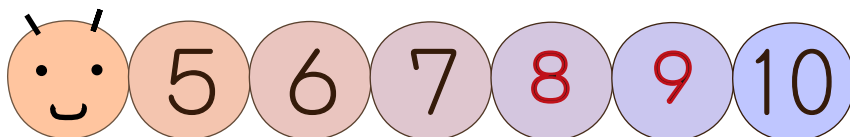
4



5



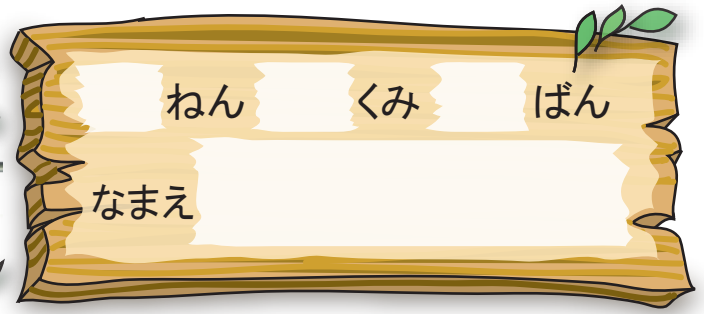
6





なかまづくりとかず

0 という かず



☀️ かずを かきましょう。

3	0	5	4

☀️ かずを かきましょう。

0	1	2	3	4	5

☀️ じゅんばんに かずを かきましょう。


--	--	--	--	--	--





なかまづくりとかず

やってみよう①




ねん くみ ばん

なまえ

ちょうちよは なんびきですか？


てん • が ちょうちよの かずと おなじ ところに
いろを ぬりましょう。

ちょうちよは なんびき？



5

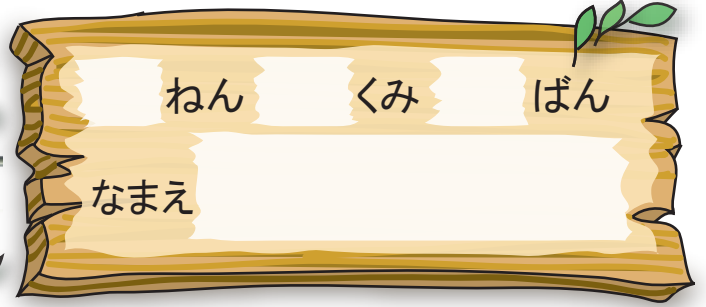
ひき




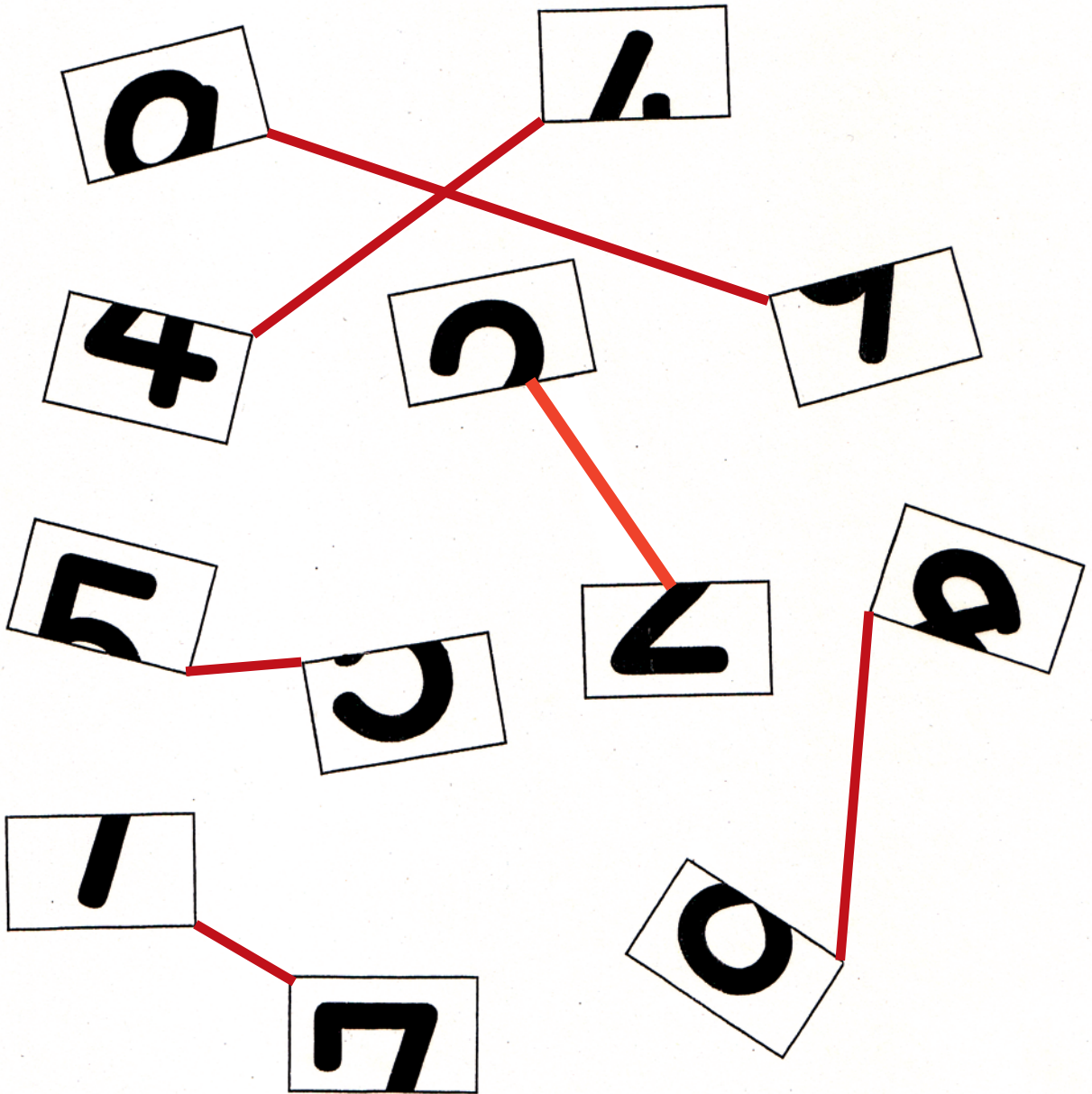


なかまづくりとかず

やってみよう②



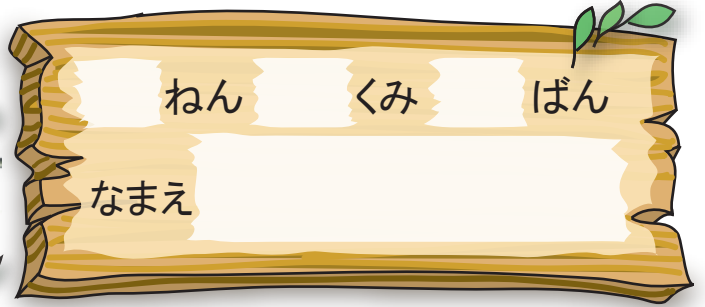
すうじの かあどが きれて 2つに わかれてしまいました。
2つの かあどを せんで むすんで もとにもどしましょう。





なかまづくりとかず

やってみよう③




おもちゃで あそびます。
おもちゃは みんなに あげられるかな？

こどもは 8 にん おもちゃは 7 こ



おもちゃと こどもを
せんで むすぶと いいよ

(例)



どちらかに
○をつけてね

みんなに あげられる あげられない

