

お掃除ボランティア大募集

ボランティアの皆様がピカピカにしてくださったおかげで、コロナ禍の3年半で大和東小の学級閉鎖はたったの1件、市内で群を抜いて少なく済みました。ご協力誠にありがとうございました。

今年度も、学校より毎月ボランティア募集のお便りが届きますので、ご協力何卒よろしくをお願いいたします。

お掃除ボランティアの流れをご案内します。

時間帯：①8:30～9:00 ②14:00～15:30（この時間内で30分程度）

※急に来られなくなった場合、学校への連絡は不要です。

また、この時間であれば予告なくご参加いただくことも可能です。

1 お子さんの昇降口から入ります。



靴はお子さんの昇降口で脱いでいただき、下駄箱の上に置いてください。

2 1階職員玄関横の階段下に、掃除用具があります。



バケツとモップを持って2階職員室前まで上がってください。

※お帰りの際には元の場所へ返してください。

3 職員室前に置いてる、名札をお取り下さい。



職員室の先生に「お掃除ボランティアに来ました」と、声をかけます。さらに名札を付ける事でお掃除ボランティアを認識していただけます。

※お帰りの際には名札は元の場所へお戻し下さい。

4 トイレ掃除場所の確認、チェックの記入。



職員室前に掃除場所が記載された表があります。頻度が低い場所の掃除をお願いします。

これから自分が掃除する場所にお名前（姓のみ）を記入します。

5 お掃除開始！

「お掃除のやりかた」のページをご覧ください。



6 お掃除が終わったら職員室に声をかけてください。



気になった事（破損やひどい汚れ）、消耗品の不足等があればノートに記載してください。後日、教頭先生が確認します。

お帰りの際にも職員室に声をかけてください。


お掃除のやりかた

お持ちいただいたバケツにビニール手袋が入っていますので、つけてください。

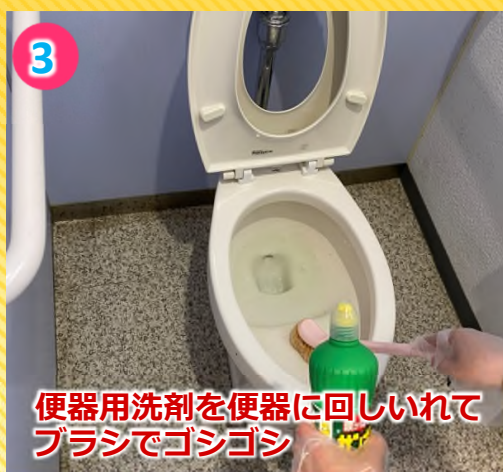
トイレのブラシはトイレの用具入れにあります。



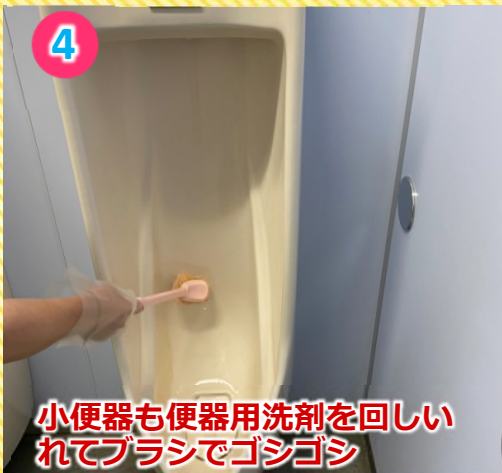
床はマメピカでシュッシュ
※水は使用禁止です。



クイックルワイパーでゴシゴシ
床掃除



便器用洗剤を便器に回しいれて
ブラシでゴシゴシ



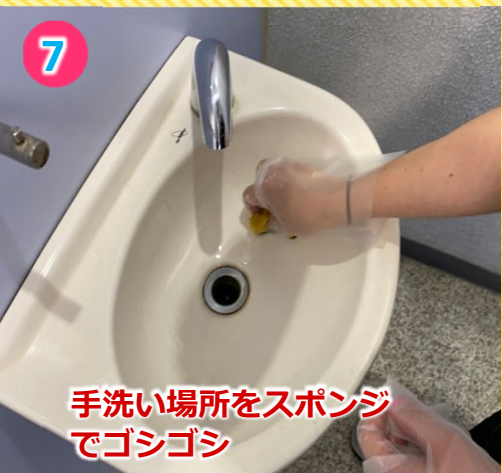
小便器も便器用洗剤を回しい
れてブラシでゴシゴシ



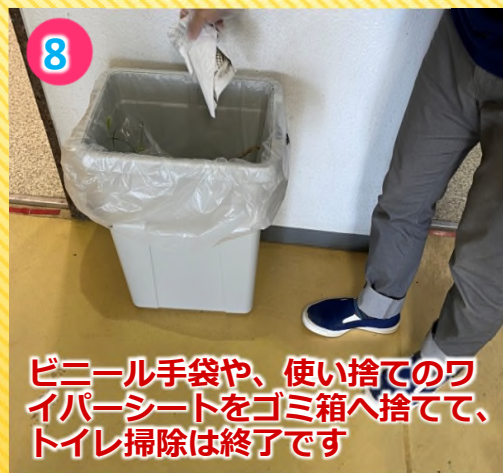
自亜塩素水でレバーをシュ
シュと除菌



ノブも自亜塩素水でシュシュ



手洗い場所をスポンジ
でゴシゴシ



ビニール手袋や、使い捨てのワ
イパーシートをゴミ箱へ捨てて、
トイレ掃除は終了です

きれいにしてく
れてありがとう



お掃除前後にお子さんの様子をクラスまで見に行けます！！
たくさんの方のご参加をお待ちしています。

お問い合わせ：大和東小学校 046-263-2525（杉山教頭先生）