

☆講座の申し込みの締め切りは、8月30日（金）です。忘れずに提出してくださいね！

1

超うまビーフカレーを作ろう

やえざわ ゆういち せんせい
八重澤 勇一 先生

いちねんせい つく ちやう ちやう
一年生も作れる超うまビーフカレーを作ります。いつも食べる
カレーと少しちがう、おいしい、おいしいビーフカレーを
みんなで作りましょう。今年もお米はタイ米を使います。

4

UVレジンバッグチャーム

おおい とちこ せんせい
大井 朋子 先生

レジンという透明な液に、色をつけたり、キラキラさせたりして
機械で固めます。今回は、バッグの持ち手につけられるチャームを
作ります。

2

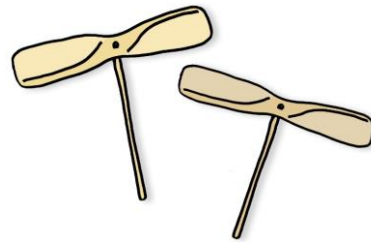
クリスマスリース工作

わだ ひさし せんせい
和田 恒 先生

LD（レーザーディスク）（CDより大きい版）の素材を使用します。
反射面の綺麗さを利用したクリスマスリースです。フェルトを切って
貼り、アクリルアクセサリなどをくっつけます。

5

竹とんぼを作って遊ぼう



たけ とんぼは誰でも簡単に作れて、世界で1つしかない竹とんぼを作り
ます。そしてみんなで飛ばす競争をします。優秀な竹とんぼを作った
ひとには表彰状をあげます。がんばって楽しい1日を過ごしましょう。

3

森のクラフト屋

あきやま よしお せんせい
秋山 嘉男 先生

クラフトって何かな？木の枝、はっぱ、種、木の実をたくさん
使って、君だけの作品を作っちゃおう！

6

せんが（きりえ）にチャレンジ



すあん えら わし は つ もとえ
図案を選び和紙に貼り付けて元絵をカッターで切り抜き
アイロンで台紙に貼って色付けします！

どれにしようかな...

なんだろう？

おもしろそう！

やってみようかな

7

火からつくるホットドッグ

池松花瑛先生、星野百萌先生、後藤匠先生



みんなで協力して火おこしに挑戦！自分たちでおこした火で焼いたホットドッグは最高においしいです。

10

剣道教室


田部 岳史 先生



剣道ってむずかしそう・・・？
でも大丈夫！先生たちがやさしく、ていねいに教えてくれるので、みんなで楽しく「剣士」になろう！

8

卓球を楽しもう



たくさんのピンポンを思いっきり打って練習しよう。

11

ソフト粘土で作る 小さなフラワーアレンジメント

南原 道子 先生



ソフトねんどで花びらを作って、かわいいバラの花を完成させよう！
ボックスにつめたら、フラワーアレンジメントができあがり！

9

少林寺拳法教室

星 亨 先生



少林寺拳法は男の子でも女の子でも楽しめる武道です。突き、蹴り、投げなどの色々な技があります。運動が苦手でも大丈夫です。

12

木工工作 いもむしキーホルダーを作ろう

小倉 健 先生、大塚 卓也 先生



木を切ったりヤスリをかけたり、自然の木の香りを感じながら、自分の作品を作り上げる楽しさを感じてほしいです。

13

野球教室

首藤 映 先生



野球をしてみたいなあと思っている人はいませんか？ボールを投げて・捕って・打ってみよう！

14

空手の体験

山中 悟 先生



みんなといっしょにカッコよく空手をやってみましょう。

15

手品であそぼう

伊藤 英雄 先生




マジシャン ミスター ケン・ホーによるスペシャル妖怪マジックショーをやります。マジック体験できます。優勝すればマジックグッズももらえます。

16

磁気の話とクリップモーター工作

足立 修一 先生



モーターが回る原理を学ぼう。実際に簡単なモーター（ニクリップモーター）を作り、モーターが回る原理を実感しよう！

17

リボンレイ・ランヤード

峯尾 陽子 先生



ランヤードはプラスチックのひも、リボンレイはリボンを編んでストラップを作ります。結構根気のいる作業です。今年は全学年対象としたので両方作れるようにしました。

18

コハクの原石をみがいて宝石をつくろう

林 信宏 先生、遠藤 昌司 先生



「コハク」って知っていますか？
「コハク」の原石をみがいてピカピカの宝石にします。
光や化石のことも学びます。

19

ペットボトルで科学工作
かがくこうさく
えはら ゆきみ せんせい
枝原 幸美 先生



ペットボトルを使って1本は万華鏡、もう1本はにじ色の涙を作ります。工作の前には、鏡や色について少し科学してみましょう！

22

ネイリストと爪を整えて
マニキュアをぬってみよう
かとう けい せんせい
加藤 圭 先生



爪やすりを使って爪の形を整えたり、かわいい色のマニキュアをぬってみませんか？

20

け 消しゴムはんこを作ろう！
ごとう ちづる せんせい
後藤 千鶴 先生



専用の消しゴムを使って好きな形やキャラクターのはんこを作ろう！クリスマスや年賀状用のはんこも作れるよ！

23

スクラップブッキング
～アルバムづくりに挑戦しよう!!～
こども ゆうこ せんせい
戸床 祐子 先生



思い出の写真やチケット等を持参して、世界でたった1つのオリジナルアルバムを作ってみませんか？一緒に手作りの楽しさを体感しましょう。

21


ローズウィンドウ ワークショップ
～紙で作るステンドグラス～
I a e (たえ) せんせい
先生



色と形のふしぎなアートローズウィンドウを作ってみよう！ヨーロッパではクリスマスに向けてローズウィンドウを作っては増やしてイヴ(12/24)までの日々を楽しんで過ごします。おうちの窓にきれいな「明かり」を飾ってみましょう。

24

きょう きみ 今日から君もエンジニア!!
なかの けん せんせい ほか 3名
中野 謙 先生 (他3名)



機械の中を見よう。どんなふうになっているかな？分解・組み立てしてみよう!!女の子も大歓迎!!ドライバー(+)を使用するので、ケガにご注意してください。