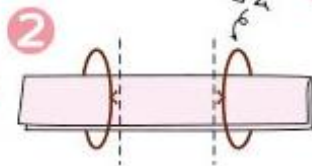
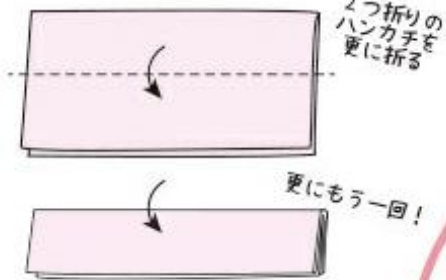


Handkerchief recipe

ハンカチマスクの作り方！

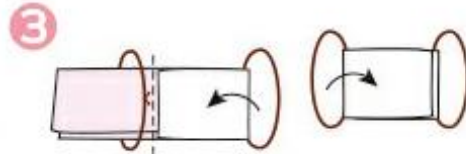
① 広げたハンカチを
3回折る。



幅3等分の位置に
輪っかにしたゴムを
左右から通す。

Point

ヘアゴムや手芸用ゴムがおすすめ！
ハンカチの折り方は自分なりに
アレンジしてね！



両端を三等分の位置で
折って完成！
ハンカチの幅を顔の大きさに
調節して着けてください。

