

eライブラリ使い方ガイド

① eライブラリアドバンスを開く。

■ログインページ

https://katei.kodomo.ne.jp/



スマホ用ログインページ

https://katei.kodomo.ne.jp/sp



② ログインする

入学式・始業式の日配付した学校コード、ID、パスワードを入力します。

③ 学習用のトップページが開いているか確認しましょう。

ここは名前ではなく、数字が表示されます。



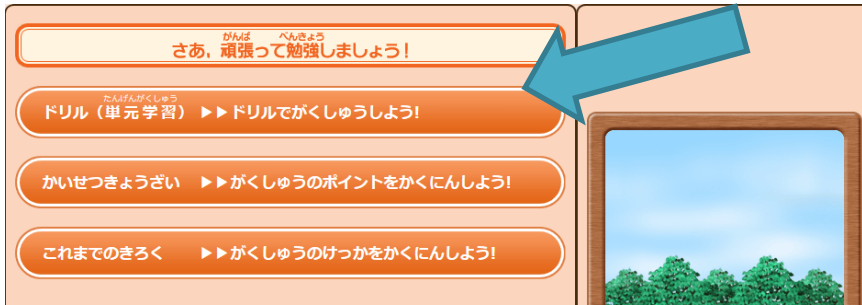
今日のりれき		今日のりれき	
しっかり学習	ドリル(单元学習)	楽しく学習	今日の1問
	おさらいドリル		はやとぎチャレンジ
			いろいろカード帳

④ ドリル学習を始めてみよう

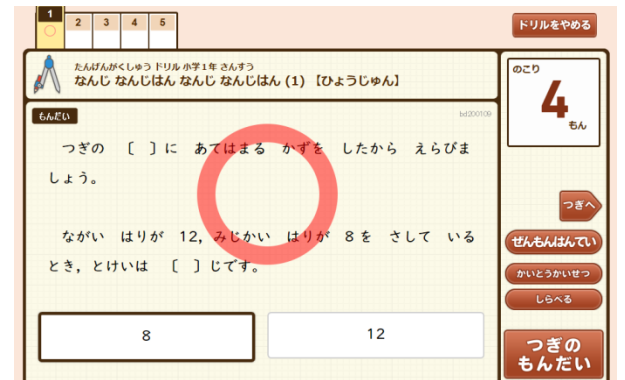
① 学ぶエリアのしっかり学習を選択します。



② ドリル (単元学習) を選択します。



③ 学年・教科・教材・レベルを選んで、はじめましょう。



ドリル画面 100点目指して頑張ろう!



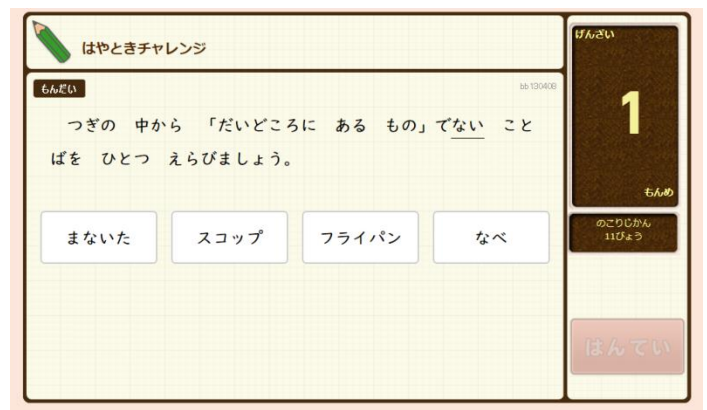
終わった問題は、家のマークが出ます。

⑤ こんなこともできます。



今日の1問

正解するとハンコがもらえます



はやときチャレンジ

学習に応じてハンコがもらえます

※みんなの勉強した内容や時間は、先生たちがチェックできるよ!