



柳橋小学校の建設 始まる

やなぎばししょうがっこう の はじまり

昭和47年

今から31年前

柳橋小の始まり

柳橋小学校ができてからの歩み

やなぎばし しょうがっこう かい こう しき

柳橋小学校の開校式



昭和48年4月3日
今から30年前



昭和48年4月3日。校舎が完成し、柳橋小学校の開校式が行われました。

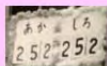


▲春の運動会



▲水泳は市営プールで

かいこう とうじ
開校当時の
たいいく がくしゅう
体育学習から



秋の運動会は同点だった



開校当時の体育学習の様子です。春にも運動会がありました。
まだプールはなく、その年の夏は市営プールを借りました。
秋の運動会は赤組・白組同点で、開校の年にふさわしい盛り上がりを見せました。

かいこうとうじ こうくうしゃしん

開校当時の航空写真1973



校門のまえ
は芝生

東棟校舎や体育館はまだない

3号こうえん

開校当時の航空写真です。体育館や東校舎はまだありません。
校門の前は芝生でした。

かい こう きねん しょく じゅ
開校記念植樹



6年生が開校を祝って
植樹をする

6年生が開校を祝って
植樹をする

開校を祝って、当時の6年生が校庭に記念の木を植えました。
残念ながらその木はもうありませんが、植樹したことは今も心に残っていることでしょう。

じ どう しゅう かい
児童集会



校庭に全児童が集まっています。児童集会です。
みんなでいろいろなことを話し合う集会を開いていました。

プールができる

▼1975年の航空写真では
(開校3年目)



プールの場所



東棟ができている

学校にプールができました。1975年(昭和50年)の航空写真に写っています。

こうしゃ たいいくかん けんちく
校舎・体育館の建築



東棟の増築



体育館建設



児童数が増えたため、校舎が建て増されました。体育館の建設も行われました。

こうしょう こうか
やなぎばしの校章と校歌
校歌ができたのは昭和53年


▼ こうしょう



▼ こうき



▼ こうか



開校から5年後、柳橋小学校の校歌ができました。
写真左は校章と校旗です。

うん どう かい
運動会のようす



開校から数年後の運動会の様子です。

やなぎ級との交流



やなぎ級の子もたちとの交流の様子です。
先生も子どもたちもがんばって勉強しています。

(2)

創立 10 周年
26日
たのしいゆめのあるまつり
11月15日

旧ねんおめでとう!



運動場を使っていろいろな催しやお店をやっています。

かきぞめ



体育館などでのかきぞめの風景です。かきぞめはこのころからずっと続いています。

ねんめ がっこう

10年目の学校のまわり 1982



昭和57年(1982年)の航空写真です。
西棟ができています。プールの横にはプレハブ校舎もあります。
児童数が増えすぎたため、校門前の芝生が仮設の運動場として使われたこともありました。

PTAができる 1983 昭和58年



昭和58年にPTAが設立され、体育館で設立総会が開かれました。

柳橋小の一部が引地台小に お別れ集会(1)

昭和59年(1984) 今から19年前



お別れ集会(1)

昭和59年、今から19年前に柳橋小学校の一部が引地台小学校となり、お別れをすることになりました。

わか しゅうかい
お別れ集会(2)



柳橋小学校に残る子どもたちも、引地台小学校に移る子どもたちも、
お互いに残る集会になったことでしょう。

れん ごう たいいく かい
連合体育会がありました
平成5年まで



これは平成5年(1993年)まで続いた「連合体育会」の様子です。
大和市の小学校が集まって一緒に運動会をしました。

うん どう かい
運 動 会



同じ頃の柳橋小学校での運動会の様子です。

ほのお ど きづく

炎で土器造り(1) 昭和62年より始まる



校庭で土器を焼く『野焼き』の様子です。
粘土で形を作り、実際に自分たちの手で焼き上げる作業をしました。
昭和62年(1987年)から始まりました。

ど き や
土器を焼く(2)



子どもたちががんばって火を消しています。迫力がありますね。

せい かつ か ほん

生活科の副読本をつくる 平成4年

先生方が協力し手作りの本をだす



できるよいっぱい



あおきくく



ってみよ



昭和から平成になり、生活科という教科ができました。
平成4年(1992年)には、柳橋小学校の先生たちが協力して
手作りの副読本を出しました。

平成10年度からPCが授業に使われ始める (1)



平成10・11年度 大和市教育研究所
コンピュータ利用教育推進研究委託校

—研究テーマ—

教科における基礎基本の定着をめざして
～コンピュータの効果的な利用方法を探る～

平成11年11月26日(金)



神奈川県大和市立柳橋小学校

平成10年(1998年)、パソコンが導入されて授業に使われるようになりました。

つか じゅ ぎょう
パソコンを使った授業(2)



パソコンで調べたりまとめたり、様々なことに使います。

主な学校行事

おもな がっこうぎょうじ



主な学校行事

今の柳橋小学校の様子

大和清掃の日

やまと せいそうのひ

学校と周辺をきれいに 6月4日




大和市清掃の日に合わせて全校清掃をしました。

創立30周年記念大運動会
大和市立柳橋小学校
昭和48年度 - 平成24年度



運動会

うん どう かい




運動会の様子



運動会2

どれも格好良かったです。



運動会

今年は白組が優勝しました。

共生共育「人権を守る」 CAPによる指導


平成13年度



年に一度、共生共育講演会があります。
昨年度はCAPで、「皆さんには安心・自信・自由という権利がある」ことを勉強しました。

共生共育 「障害者とともに生きる」

平成14年度



今年度は、障害のある人が工夫して生活している様子や、皆さんのどのようなお手伝いがうれしいか、などの勉強をしました。

英語助手による授業



アメリカ、フィリピン、オーストラリアの先生を招いて英語の挨拶を習ったりゲームをした時の写真です。

国際社会に生きる人から学ぶ



6年生は韓国・中国・ドイツの方などを招いて勉強をしました。

各学年の取り組み

- ・ 1年生



1年生は6月から学校周辺の公園へ行きました。集めた自然物で作品なども作りました。
10月にはアネモネの球根を植え、観察をしています。今から花が咲くのが楽しみです。



1年生

生活科の取り組み

- ・遊びに行こう公園や広場
- ・育てよう種や球根

「あそびにいこうよ」



6月のピエロ公園

11月の3ごう公園

3ごう公園

“秋を見つけたよ”





「ぐんぐんのびろ」

10月 アネモネ



アネモネの観察

各学年の取り組み

・ 2年生



2年生は5月から自分が育てたい野菜を選んで育てました。
7月は七夕の飾り付け、10月は遠足で芋掘りをし、絵も描きました。
11月にはトウモロコシからポップコーンを作りました。
生活科で「やなぎはしまつり」に取り組みました。
(4年生も総合学習として「やなぎはしまつり」に取り組みました)
今年のやなぎはしまつりではスライム作りやお化け屋敷が人気でした。

2年生

- 1 野菜を育てよう
 - 2 七夕まつりをしよう
 - 3 おいもほいをしよう
 - 4 作って食べよう
- ～ やなぎばしまつり ～

5. 6月 野菜をそだてよう



ぼくのナスまだ小さいんだ



ミニトマトが色づいて来たよ。
早く食べたいな。

7月 セタかざりをしよう



**きれいにかざろう。
どんなお願いを書こうかな。**



10月 おいもほいをしよう 遠足



さあ 掘るぞ
おいしいおいもは
どこだ？

やったあ



こんなに大きなおいもがとれたよ

10月 おいもの絵をかこう



とてもおいしそうでしょう？

10. 11月 作って食べよう



トウモロコシさん
できているかな

これでおいしい
ポップコーンが
食べられるぞ



わあ
はじけたよ

10. 11月
作って食べよう

ポップコーンは
おいしいな



やなぎぼしまつり



ハリーポッター大活躍



各学年の取り組み

- ・ 3年生



3年生は4月から大豆の変身について勉強しました。
最初は60粒の種でしたが、なんと8000粒も収穫できました。
12月に「きなこ」を作り、だんごにつけて食べました。

3年生

大豆の変身

6月 大きくなったね



うすむらさきいろの
小さな花が
咲いてるね

7月 いっぱい枝豆ができるよ



うえはじめてにくらべ
ずいぶん大きくなったなあ

9月 枝豆の色が変わってきたよ

葉っぱが
茶色く
なってきたね



10月
しゅうかくだ

根っこは
どうなって
いるのかな

大豆は
どれくらい
できたかな



10月 いっぱいとれたよ



わあ～
ずいぶん大きくなったね

10月 かんそうさせよう



さやの色も
茶色になってきたね

10月 たねをとろう



1本のなえに
どれくらいたねが
できるかな

ぜんぶで
何つぶかな

11月 まとめてみよう

- ・とうふ
- ・しょうゆ
- ・みそ
- ・きなこ



大豆って何から
できるのかな

どんなふう
につくられるのかな

各学年の取り組み

- ・ 4年生



4年生は9月に理科で月の勉強をしました。月や星について調べ、お月見の行事にお供えする月見団子を作って食べました。また、2年生のページで紹介しましたが、やなぎばしまつりにも皆で協力して取り組みお客さんがたくさん来てくれました。

4年生

★月見だんご作り

月見だんご作り




水かけんが大切・・・。

よくこねて

まるめよう。

さあ できた。
あとは 食べるだけ。





試食中です・・・



う～ん おいしい。満足！

各学年の取り組み

・ 5年生



5年生は4月からバケツ稲を育てました。
運動会では稲の育ちを自分たちで表現しました。収穫の喜びの踊り「はねこ」も踊りました。
これからワラ細工にも挑戦します。
昨年度の写真になりますが、キャンプにも出かけました。
キャンプの後に、農業や水産業を取り巻く環境について新聞作りをしました。

5年生

★ 稲の成長




- ・日本の農業から
- ・バケツ稲づくり
- ・表現活動
- ・収穫祭
- ・キャンプ(2001年度)





バケツ稲収穫 10月



教室で乾燥



創作表現「田おこしから収穫へ」

～02運動会～



収穫の喜び「はねこ」



移動教室 キャンプ

～三浦ふれあいの村～



各学年の取り組み

- ・ 6年生



6年生は修学旅行前に大昔の大和の歴史について勉強しました。
修学旅行は登呂遺跡に行き、火おこしをしたり田下駄をはいたり、昔の体験をたくさんして来ました。
運動会で踊った「よさこいソーラン」の法被は手作りしました。
元校長の保坂先生を招いて戦争中の大和のことも勉強しました。

6年生

- ① 歴史の授業と修学旅行
- ② よさこいソーラン
- ③ 戦争体験の話を聞く

6年歴史（大和の縄文から弥生時代）

出前授業 指導講師：曾根さん



水田跡地



弥生住居



餅つき復元



高床式倉庫

登呂を訪ね 弥生時代を学ぶ

火おこし体験



丸木舟の体験





運動会用衣装の準備

～衣装を縫う～



好きな文字を描く



衣装を着て練習 本番に向かって熱が入る

保坂元校長先生による
台湾少年工 高座工廠授業



高座工廠に来た台湾少年工




少年工の死者

赤字で書かれた氏名の人達

やなぎ級


障害児教育 ～劇発表会～

雪じゃ、寒かろう。笠をお使いくださいませ



お礼に出かけよう

じっさま、笠を売ってきてくださいませ



やなぎ級が「かさしぞう」の劇をしました。今年2月には合奏をしてくれるそうです。

国際教室の交流

外国の食文化を 「ペルー料理を楽しむ」



国際教室です。これはペルーのお友達のお母さんに料理を教えてもらったときの写真です。

地域との連携・コミコミスクール



コミコミスクールの紹介をします。次のページに動画(ムービー)があります。

これからの 柳橋小学校



これからの児童小1

これからの柳橋小学校



これからの 柳橋小学校



柳橋小学校の卒業生は4600人近くになります。

山西先生による音楽の授業



しっかりと学ぶ子、自分たちの力でがんばっていく子、皆と仲良く心を通わせていく子になるように、先生やおうちの人、地域の皆さんとで応援しています。

しょうがっこう

いま、このやなぎばし小学校ができてからの
30年間をみました。

君たちの力でりっぱな学校をきずいてほしい。

地域のかた、お父さんやお母さん、

そしてみなさんといっしょに

先生がたもがんばっていきます。

20年後、30年後に、この学校が

今よりすばらしいものとなっていることをきたいし、
きねんしゅうかいをおわります。

平成15年1月16日